

# VECTRA<sup>xt</sup>

Hệ thống phân tích cơ thể 3D



Phần mềm mô phỏng lại quá trình phẫu thuật, điều trị và hiệu quả sau đó.

**sculpt**  
*the*  
**dream**

- Đánh giá kết quả trước khi điều trị
- Phân tích các khả năng điều trị.
- Dễ dàng tư vấn cho khách hàng.
- Nâng cao sự tin tưởng và hài lòng.

IMAGING EXCELLENCE FROM

 **CANFIELD**

## FACE **sculptor**®

- ✓ **Tạo hình mặt**
- ✓
- ✓ Số đo tự động
- ✓ Tạo hình mũi
- ✓ Tạo hình cằm
- ✓ Nâng cơ
- ✓ Đường nét trên khuôn mặt
- ✓ Tái tạo bề mặt da

## BREAST **sculptor**®

- ✓ Tạo hình Ngực
- ✓ Đánh giá bệnh nhân
- ✓ Nâng ngực
- ✓ Cố định tuyến vú
- ✓ Bơm mỡ ngực

## BODY **sculptor**®

- ✓ Tạo Hình Body
- ✓ Nếp nhăn ở bụng
- ✓ Hút mỡ
- ✓ Bơm mỡ mông
- ✓ Thay đổi các phương pháp điều trị

*Cho khách hàng của bạn thấy trước được hiệu quả của các phương pháp điều trị với phần mềm mô phỏng 3D .*

[www.thegioimaythammy.com.vn](http://www.thegioimaythammy.com.vn).

**Quy trình phân tích và tư vấn tự động bởi phần mềm hiện đại.**

**CHỤP**  
Với ảnh 3D

**ĐÁNH GIÁ**  
Và phân tích



*Hình ảnh 3D được xử lý nhanh chóng và lập tức hiển thị trên màn hình.*

*Cũng dễ dàng chụp 1 bức ảnh 2D, Người thực hiện có thể chụp nhanh hình ảnh 3D có độ phân giải cao – dễ dàng tư vấn cho khách hàng.*

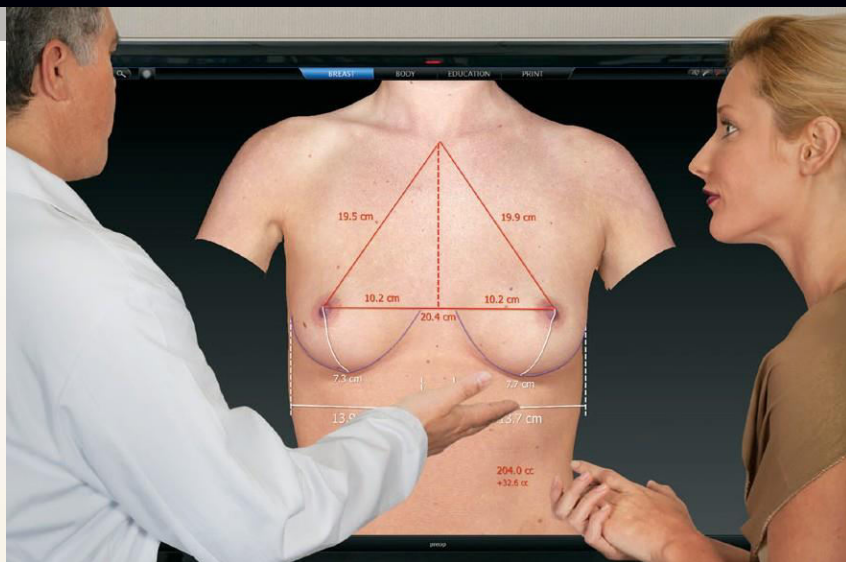


**Giao Tiếp Trực Quan:** Tư vấn hợp lý và thuyết phục hơn, xem hình ảnh 3 chiều từ mọi góc độ, có thể phóng to để xem gần, chế độ mô phỏng: chồng lên, song song, mờ dần....

**Đánh Giá**  
Các khả năng

**Quyết định**  
Hướng điều trị

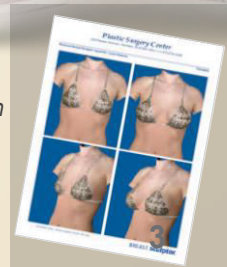
**Thực hiện**  
Ước mơ



Phần mềm tự động với các công cụ và tính toán giúp bạn biết được những khó khăn và khả năng và giải thích cho khách hàng.  
Giao diện trực quan giúp bạn đưa ra phương hướng điều trị tốt nhất, khách hàng dễ dàng hình dung ra các khả năng.  
Cùng nhau, bạn có thể quyết định kế hoạch điều trị tốt nhất !!!

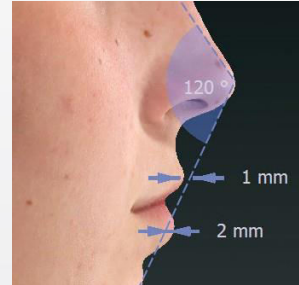
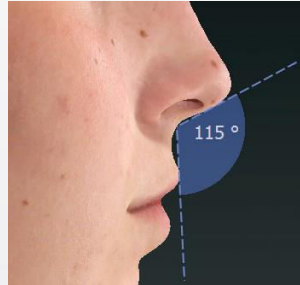
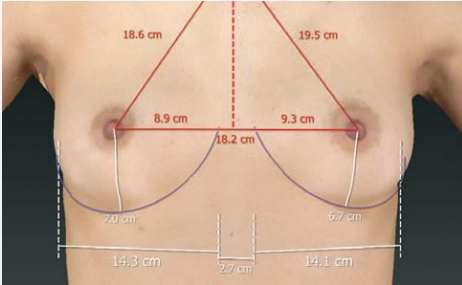


**Cổng thông tin ViewMyConsult®**  
Giúp bạn kết nối với khách hàng và tư vấn khi họ cân nhắc về phương pháp điều trị. Những hình ảnh, phương pháp điều trị được bảo mật an toàn.

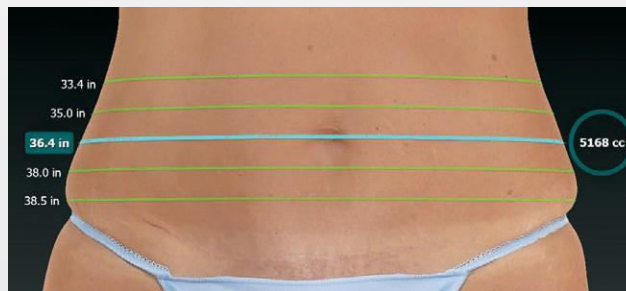
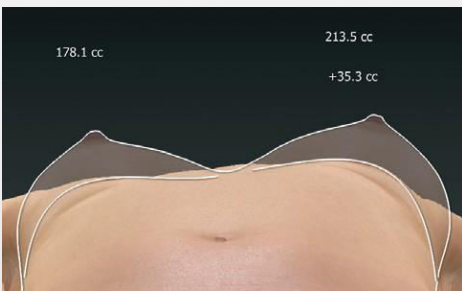


# Đánh giá và Tư Vấn

**Công cụ đánh giá tự động:** để tư vấn cho khách hàng về các lựa chọn của họ, giải thích những hạn chế và đưa ra khả năng điều trị thích hợp. Đem đến sự hài lòng và tin tưởng tuyệt đối.



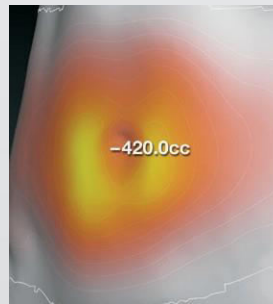
Công cụ đo lường tự động, đưa ra các chỉ số với hình ảnh 3D, giúp cho khách hàng thấy được tình trạng hiện tại của họ.



Tự động đo chu vi, đường kính ( bán kính ) và các đường nét cơ thể với hình ảnh 3D trực quan.



Chế độ màu xám cho thấy các đường nếp, thể hiện phương pháp điều trị.




Công nghệ độc quyền RBX® bóc tách vùng màu da đỏ và vùng da nâu. Cho thấy tình trạng của da

Thể hiện mức thay đổi đường viền với bản đồ bằng màu sắc

## Công cụ tạo hình ngực ( vú) đưa ra các tư vấn

Phần mềm đưa ra các thông số tùy chỉnh với công cụ trực quan



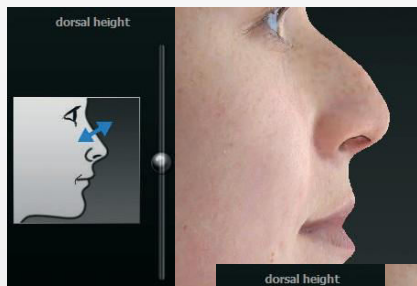
A printed, signed summary of the Education Checklist topics covered.

**“VECTRA 3D đã vô cùng hữu ích trong việc giúp tôi hiểu được kỳ vọng của bệnh nhân. Nó đem lại sự thoải mái khi đưa ra quyết định, và trên thực tế là chúng tôi đi xa hơn trong việc tư vấn khách hàng và nâng cao trải nghiệm của họ.”**


**Dr. Z. Zbarski, MD**  
Center for Reconstructive and Plastic Surgery  
Paramus, New Jersey

# Mô phỏng kết quả

**Giao diện trực quan** giúp bạn có được kết quả 3D ngay .




Điều chỉnh chiều cao sống mũi để đồng với thanh trượt và lập tức cho ra hình ảnh 3D.



Chọn phương pháp nâng ngực với các sản phẩm..



Công nghệ mô hình mô mềm động tạo ra các mô hình 3D thực tế của mô cấy mà chọn. và tính toán kết quả thực tế dựa trên trọng lực, hình dạng và vị mà bạn lựa chọn.

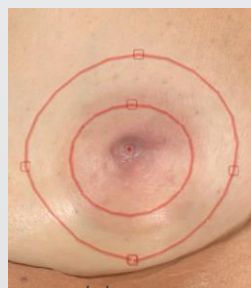


select implants	68-240MP	240 - 270	11.1	3.8
reposition implants	68-270MP	270 - 300	11.6	3.9
view results	68-300MP	300 - 330	11.9	4.1
	68-330MP	330 - 360	12.3	4.2
	68-360MP	360 - 390	12.7	4.2
	68-390MP	390 - 420	13	4.5
	450		13.4	4.5
	480		13.7	4.6
	510		14.1	4.6
	540		14.4	4.6
	600		14.6	4.9
	650		15	5
	700		15.2	5.3

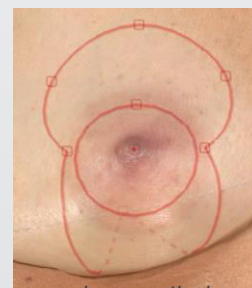
Đặc điểm của phẫu thuật thẩm mỹ trên khuôn mặt là đường nét, và không có gì chứng minh điều này tốt hơn so với VECTRA 3D. Cho dù tôi đang sử dụng chất độn hay thay đổi khối lượng lớn, các công cụ mô phỏng, đo lường và chẩn đoán bệnh nhân của VECTRA đều cung cấp giải pháp hình ảnh hoàn hảo cho công việc của tôi."

Robert Pearlman, MD, FACS  
New York, New York

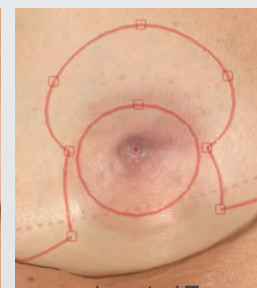
**Cổ định tuyến vú :** giao diện trong phần nâng ngực mô phỏng cách bạn thực hiện phẫu thuật , bao gồm cả vết mổ và sự bài tiết có thể điều chỉnh được.



cumareolar



circumvertical



inverted T

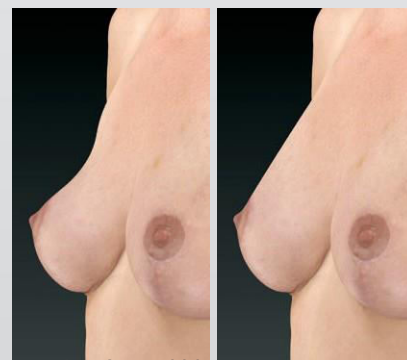
**Đường cong** mô phỏng kết quả loại bỏ mỡ thừa hoặc bơm mỡ vào cơ thể.



trước và sau khi tiêm filler



trước và sau khi giảm béo



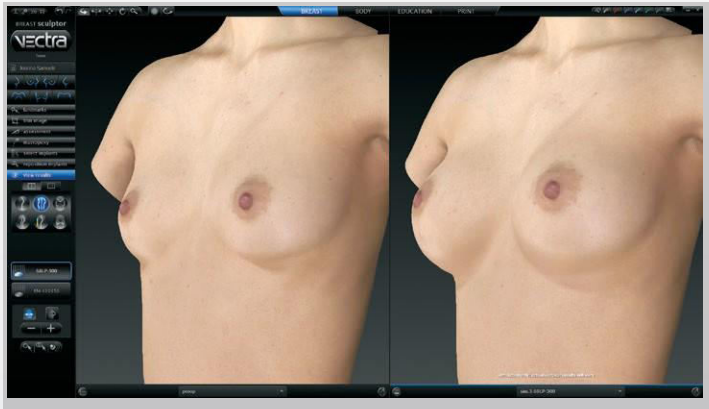
trước và sau khi nâng ngực

VECTRA XT không dùng để chẩn đoán các bệnh , tình trạng khác hoặc trong việc điều trị các bệnh . Vectra XT nhằm mục đích minh họa để dễ dàng đưa ra các phương pháp điều trị , phẫu thuật thẩm mỹ và tư vấn cho khách hàng với giao diện trực quan.

# Xem xét các khả năng và phương hướng

## Đưa ra mong muốn của khách hàng

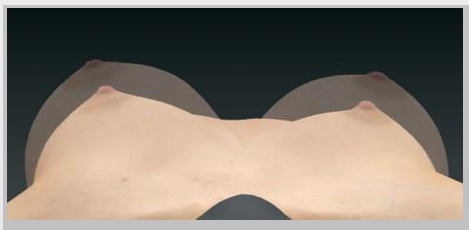
với công nghệ phân tích tự động với Sculptor's powerful viewing tools.



Xem xét các hình ảnh song song, có thể xoay, phóng to, thu nhỏ.

## Nâng ngực

Mô phỏng hình ảnh trước và sau khi nâng ngực.



Hình ảnh cá nhân hiển thị với định dạng 3D

## So sánh các phương pháp cấy ghép

Với các kiểu, các kích cỡ và đường nét.



pre-op

round

shaped



Breast Sculptor's OptiSizer: các nút bấm để dàng thay đổi kết quả mô phỏng.

“ Giao diện trực quan không sử dụng thuật ngữ y học, giúp dễ dàng tư vấn cho khách hàng. Khi tôi cho họ thấy sự mô phỏng của phương pháp điều trị, nó mang cho tôi sự tự tin khi đưa ra kế hoạch điều trị cụ thể một cách hiệu quả.”

Dr. MD. Epstein, MD, FACS

Center for Aesthetic Plastic Surgery Stony Brook, New York

## Lựa chọn bổ sung

Giúp khách hàng của bạn quyết định kế hoạch điều trị tốt nhất có thể bằng cách cho thấy sự khác biệt giữa kết quả có thể xảy ra với một hoặc nhiều phương pháp điều trị.



Ảnh 3D Trước khi phẫu thuật

Mô phỏng kết quả đạt được

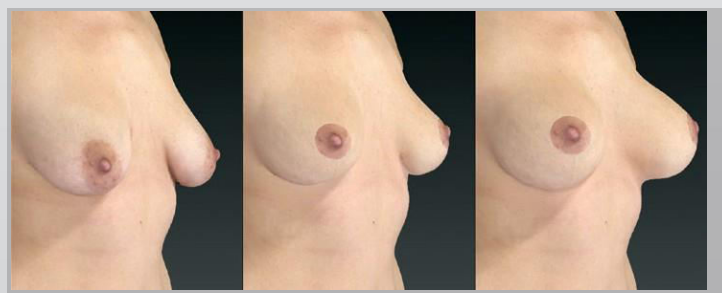
Kết quả đạt được



ảnh 3d trước khi điều trị

mô phỏng nâng ngực

kết quả đạt được

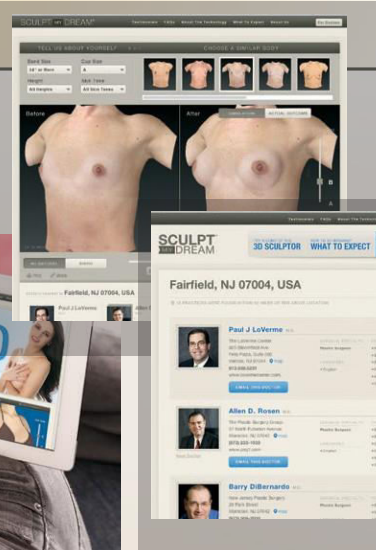



ảnh 3d trước khi điều trị

mô phỏng kết quả

kết quả thực tế

**Tạo ra ước mơ®**  
 Kết nối giữa khách hàng và bác sĩ trực tuyến



As a VECTRAXT owner, your practice is listed\* in the [sculptmydream.com/doctorlocator](http://sculptmydream.com/doctorlocator), so that women who are exploring breast augmentation surgery can easily find you.

Ready-to-use link to the *SculptMyDream* microsite. The microsite includes interactive 3D demo and "What to Expect" (without doctor locator).







\*Board certified/eligible plastic surgeons only.

## Chúng tôi mang đến nhiều hơn là công nghệ tốt – đó là kết quả .

Nghiên cứu cho thấy rằng VECTRA có thể tạo ra sự khác biệt đáng kể trong việc tăng tỉ lệ khách hàng . Thống kê từ một cuộc khảo sát nghiên cứu thị trường độc lập gần đây cho thấy sự khác biệt đáng kể mà VECTRA có thể làm cho bạn.

### Kết Quả Nghiên Cứu Thị Trường

-  **23%** Những người dùng Vectra đồng ý điều trị tăng 23 % so với cách tư vấn thông thường.<sup>1</sup>
-  **27%** Những người dùng VECTRA được khảo sát đã thấy trung bình cải thiện 27% tỷ lệ cởi mở của họ.<sup>1</sup>
-  **85%** 85% của người tiêu dùng được khảo sát nhận thấy rằng VECTRA sẽ cực kỳ có giá trị khi xác định những gì họ muốn từ việc nâng ngực.<sup>2</sup>
-  **71%** 71% của khách hàng được khảo sát đã lưu ý rằng tính sẵn có của VECTRA sẽ là một trong 4 yếu tố hàng đầu mà họ sẽ xem xét khi xác định đi nâng ngực.<sup>2</sup>

<sup>1</sup>Canfield VECTRA July 2010 Customer Survey

<sup>2</sup>Allergan Qualitative Market Imaging Research with Prospective Augmentation Patients October 2011

*"Là học viên đầu tiên trong khu vực của tôi có hệ thống VECTRA mới,*

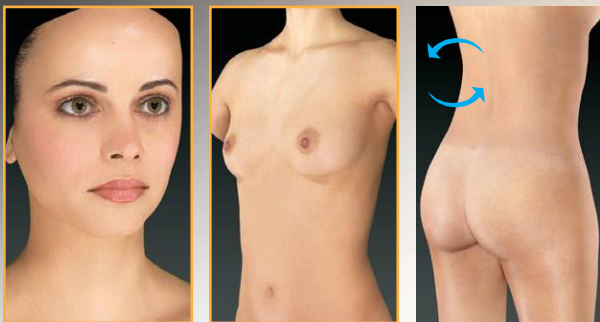
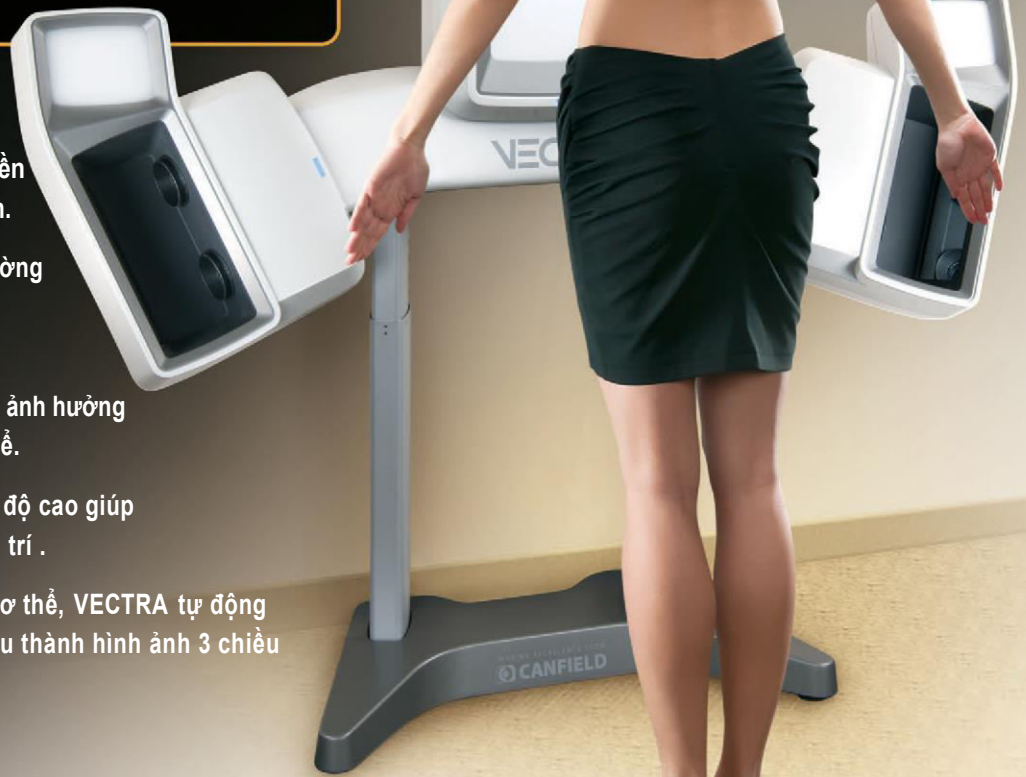
*Tôi thấy nó luôn luôn gây ấn tượng và hấp dẫn những người nhìn thấy nó lần đầu tiên. Hiện tại có một số hệ thống trong khu vực này và bệnh nhân đã mong đợi nó như là một phần thiết yếu của quá trình tham vấn để nâng ngực và tạo hình mũi."*

erience Scamp, MBBS, FRACS  
 Queensland, Australia

# VECTRA<sup>xt</sup>

- ✓ Một hệ thống duy nhất để chụp hình mặt, ngực, cơ thể tạo ra hình ảnh 3d.
- ✓ Độ phân giải cao cho hình ảnh chân thực.
- ✓ Tự động mô phỏng 360° cơ thể

- Hệ thống ánh sáng và Công nghệ tự động độc quyền phân tích, mô phỏng hình ảnh.
- Thiết kế nhỏ gọn chỉ cách tường 17 inches.
- Tốc độ chụp 3.5 mili giây  
Làm cho Vectra gần như ko bị ảnh hưởng với sự chuyển động của cơ thể.
- Phần mềm có thể điều chỉnh độ cao giúp nhanh chóng định vị được vị trí.
- Với phần mềm kết hợp 360° cơ thể, VECTRA tự động kết hợp mặt trước và mặt sau thành hình ảnh 3 chiều



Với VECTRA XT bạn có thể chụp các khu vực bạn cần cho các quy, với một hệ thống chụp ảnh 3D duy nhất trong một lần

IMAGING EXCELLENCE FROM  
**CANFIELD**

[www.thegioimaythammy.com.vn](http://www.thegioimaythammy.com.vn)

Hotline : [0976999366](tel:0976999366)

- Cung cấp những công nghệ thẩm mỹ, làm đẹp mới và tiên tiến nhất
- Phân phối đa dạng các chủng loại máy spa, thiết bị thẩm mỹ với chất lượng cao, bảo hành dài hạn
- Sửa chữa và cung cấp linh kiện, vật tư tiêu hao ngành thẩm mỹ.